平成１７年９月２日
全国人事委員会連合会

「参考モデル給料表」の概要

１　作成に当たっての考え方

（１）教育職員俸給表は従来から行政職俸給表（一）との均衡を考慮して作成
　　→今回も人事院勧告による行政職俸給表（一）との均衡を考慮
　　（大卒後の年次ごとに行一との対応関係を設定）

（２）１７年人事院勧告は、今年４月の官民較差に基づく俸給改定と、給与構造の見直しに伴う１８年４月以降の俸給改定の二本立て
　　→人事院勧告によるそれぞれの改定内容に対応してモデル給料表も二本立て

（３）在職実態（貼り付き人数）は、国の教育公務員だけでな、独立法人化された国立大学等の教員も加味した人数を基本とする

２　給料表

（１）平均改定額・改定率

	１７年官民較差に基づく改定		給与構造の見直しに伴う改定	
	改定額	改定率	改定額	改定率
教育（一）[大学]	▲１，４８８円	▲０．３％	▲２４，５５１円	▲５．５％（▲5.4%）
教育（二）[高校]	▲１，２２１円	▲０．３％	▲１８，１１８円	▲４．９％
教育（三）[小中]	▲１，１８０円	▲０．３％	▲１６，６９０円	▲４．７％
教育（四）[高専]	▲１，４８６円	▲０．３％	▲２４，４２３円	▲５．５％（▲5.1%）

＊「給与構造の見直しに伴う改定」の改定率のうち（）は人事院勧告の改定率

（２）給与構造の見直しに伴う改定

	級構成	号俸構成		その他
		号俸カット	号俸延長	
教育（一）[大学]	５級制 →６級新設	３級：１号 ４級：３号 ５級：５号	１～５級： 各３号	（２～６級は人事院勧告と同じ）
教育（二）[高校]	４級制	３級：３号 ４級：４号	２級：３号	３級加算額 8200円→７７００円
教育（三）[小中]	４級制	３級：２号 ４級：５号	２級：３号	３級加算額 8000円→７５００円
教育（四）[高専]	５級制 →６級新設	３級：１号 ４級：３号 ５級：６号	３～５級： 各３号	（１～３級は人事院勧告と同じ）

３　手当等

教職調整額・義務教育教員特別手当ともに、改定しない

（参考）義務教育教員特別手当の給料月額に対する割合

現行	教育（二）３．７％	教育（三）３．７％
１７年官民較差に基づく改定	教育（二）３．７％	教育（三）３．８％
給与構造の見直しに伴う改定	教育（二）３．９％	教育（三）３．９％

＜添付資料＞

１　参考モデル給料表と行政職俸給表（一）との対比表

２　参考モデル給料表の級別平均改定率

３　参考モデル給料表（平成１８年４月改定）と現行との比較イメージ

参考モデル給料表と行政職俸給表(一)との対比表

参考資料１

教育職俸給表(一)大学　（例：１級）

大卒制度年数	現行 行政職(一) 俸給月額 (A)	現行 教育職(一) 俸給月額 (B)	現行 B/A	平成１８年４月制度改正 行政職(一) 俸給月額 (A)	平成１８年４月制度改正 教育職(一) 俸給月額 (B)	平成１８年４月制度改正 B/A
0	170,700	189,600	1.11	170,200	189,000	1.11
5	205,700	229,900	1.12	205,000	229,200	1.12
10	252,500	269,300	1.07	244,500	266,500	1.09
15	293,600	301,900	1.03	280,900	289,200	1.03
20	328,400	324,900	0.99	310,700	307,400	0.99
25	346,300	337,900	0.98	325,100	317,400	0.98
30	357,600	348,000	0.97	333,300	324,600	0.97

教育職俸給表(二)高校　（例：２級）

大卒制度年数	現行 行政職(一) 俸給月額 (A)	現行 教育職(二) 俸給月額 (B)	現行 B/A	平成１８年４月制度改正 行政職(一) 俸給月額 (A)	平成１８年４月制度改正 教育職(二) 俸給月額 (B)	平成１８年４月制度改正 B/A
0	170,700	191,100	1.12	170,200	190,500	1.12
5	205,700	231,300	1.12	205,000	230,500	1.12
10	275,600	292,500	1.06	262,300	285,900	1.09
15	337,600	351,900	1.04	321,100	334,700	1.04
20	386,000	397,400	1.03	364,400	375,200	1.03
25	426,900	430,100	1.01	399,600	402,600	1.01
30	447,500	452,900	1.01	415,500	420,500	1.01

教育職俸給表(三)小中　（例：２級）

大卒制度年数	現行 行政職(一) 俸給月額 (A)	現行 教育職(三) 俸給月額 (B)	現行 B/A	平成１８年４月制度改正 行政職(一) 俸給月額 (A)	平成１８年４月制度改正 教育職(三) 俸給月額 (B)	平成１８年４月制度改正 B/A
0	170,700	191,100	1.12	170,200	190,500	1.12
5	205,700	231,300	1.12	205,000	230,500	1.12
10	275,600	292,500	1.06	262,300	285,900	1.09
15	333,600	351,800	1.05	316,900	334,700	1.06
20	379,600	392,600	1.03	357,800	370,400	1.04
25	409,400	419,400	1.02	382,700	392,200	1.02
30	427,100	439,800	1.03	395,900	407,700	1.03

教育職俸給表(四)高専　（例：１級）

大卒制度年数	現行 行政職(一) 俸給月額 (A)	現行 教育職(四) 俸給月額 (B)	現行 B/A	平成１８年４月制度改正 行政職(一) 俸給月額 (A)	平成１８年４月制度改正 教育職(四) 俸給月額 (B)	平成１８年４月制度改正 B/A
0	170,700	202,800	1.19	170,200	202,000	1.19
5	205,700	240,700	1.17	205,000	239,900	1.17
10	252,500	280,300	1.11	244,500	273,500	1.12
15	293,600	313,200	1.07	280,900	299,600	1.07
20	328,400	336,100	1.02	310,700	318,000	1.02
25	346,300	349,600	1.01	325,100	328,600	1.01
30	357,600	362,100	1.01	333,300	337,700	1.01

参考モデル給料表の級別平均改定率

参考資料２

＜平成１７年４月較差改正＞

給料表	級	人員	平均俸給月額	改定原資	平均改定額	平均改定率	
教育職(一)大学	5	21,819	554,108	-40,758,300	-1,868	-0.3	-0.337
	4	17,529	447,455	-26,313,600	-1,501	-0.3	-0.335
	3	4,968	397,902	-6,531,000	-1,315	-0.3	-0.330
	2	16,543	339,879	-17,254,500	-1,043	-0.3	-0.306
	1	511	304,620	-472,100	-924	-0.3	-0.303
	計	61,370	451,174	-91,329,500	-1,488	-0.3	-0.329
教育職(二)高校	4	60	505,607	-99,900	-1,665	-0.3	-0.329
	3	12	452,642	-18,400	-1,533	-0.3	-0.338
	2	2,149	368,282	-2,608,500	-1,214	-0.3	-0.329
	1	47	288,296	-41,600	-885	-0.3	-0.307
	計	2,268	370,704	-2,768,400	-1,221	-0.3	-0.329
教育職(三)小中	4	134	482,695	-213,800	-1,596	-0.3	-0.330
	3	69	447,532	-103,500	-1,500	-0.3	-0.335
	2	3,419	353,254	-3,955,500	-1,157	-0.3	-0.327
	1	0		0			
	計	3,622	359,839	-4,272,800	-1,180	-0.3	-0.327
教育職(四)高専	5	27	587,493	-52,800	-1,956	-0.3	-0.332
	4	1,562	527,908	-2,803,900	-1,795	-0.3	-0.340
	3	1,506	426,284	-2,154,600	-1,431	-0.3	-0.335
	2	388	339,562	-420,100	-1,083	-0.3	-0.318
	1	416	286,799	-361,000	-868	-0.3	-0.302
	計	3,899	444,601	-5,792,400	-1,486	-0.3	-0.334

＜平成１８年４月制度改正＞

給料表	級	人員	平均俸給月額	改定原資	平均改定額	平均改定率	
教育職(一)大学	5	21,819	552,240	-776,132,100	-35,571	-6.4	-6.441
	4	17,529	445,954	-438,167,000	-24,997	-5.6	-5.605
	3	4,968	396,588	-97,373,900	-19,600	-4.9	-4.942
	2	16,543	338,836	-188,544,500	-11,397	-3.4	-3.363
	1	511	303,696	-6,465,700	-12,653	-4.2	-4.166
	計	61,370	449,686	-1,506,683,200	-24,551	-5.5	-5.459
教育職(二)高校	4	60	503,942	-2,043,700	-34,062	-6.8	-6.759
	3	12	451,108	-330,400	-27,533	-6.1	-6.103
	2	2,149	367,068	-38,182,600	-17,768	-4.8	-4.840
	1	47	287,411	-535,800	-11,400	-4.0	-3.966
	計	2,268	369,483	-41,092,500	-18,118	-4.9	-4.903
教育職(三)小中	4	134	481,099	-4,346,900	-32,440	-6.7	-6.742
	3	69	446,032	-1,971,500	-28,572	-6.4	-6.405
	2	3,419	352,097	-54,133,700	-15,833	-4.5	-4.496
	1	0		0			
	計	3,622	358,659	-60,452,100	-16,690	-4.7	-4.653
教育職(四)高専	5	27	585,537	-1,105,900	-40,959	-7.0	-6.995
	4	1,562	526,113	-52,392,000	-33,542	-6.4	-6.375
	3	1,506	424,853	-34,351,700	-22,810	-5.4	-5.368
	2	388	338,480	-4,358,400	-11,233	-3.3	-3.318
	1	416	285,931	-3,017,000	-7,252	-2.5	-2.536
	計	3,899	443,115	-95,225,000	-24,423	-5.5	-5.511

参考モデル給料表と現行との比較　教育（一）大学
（平成１８年４月改定）

参考資料３

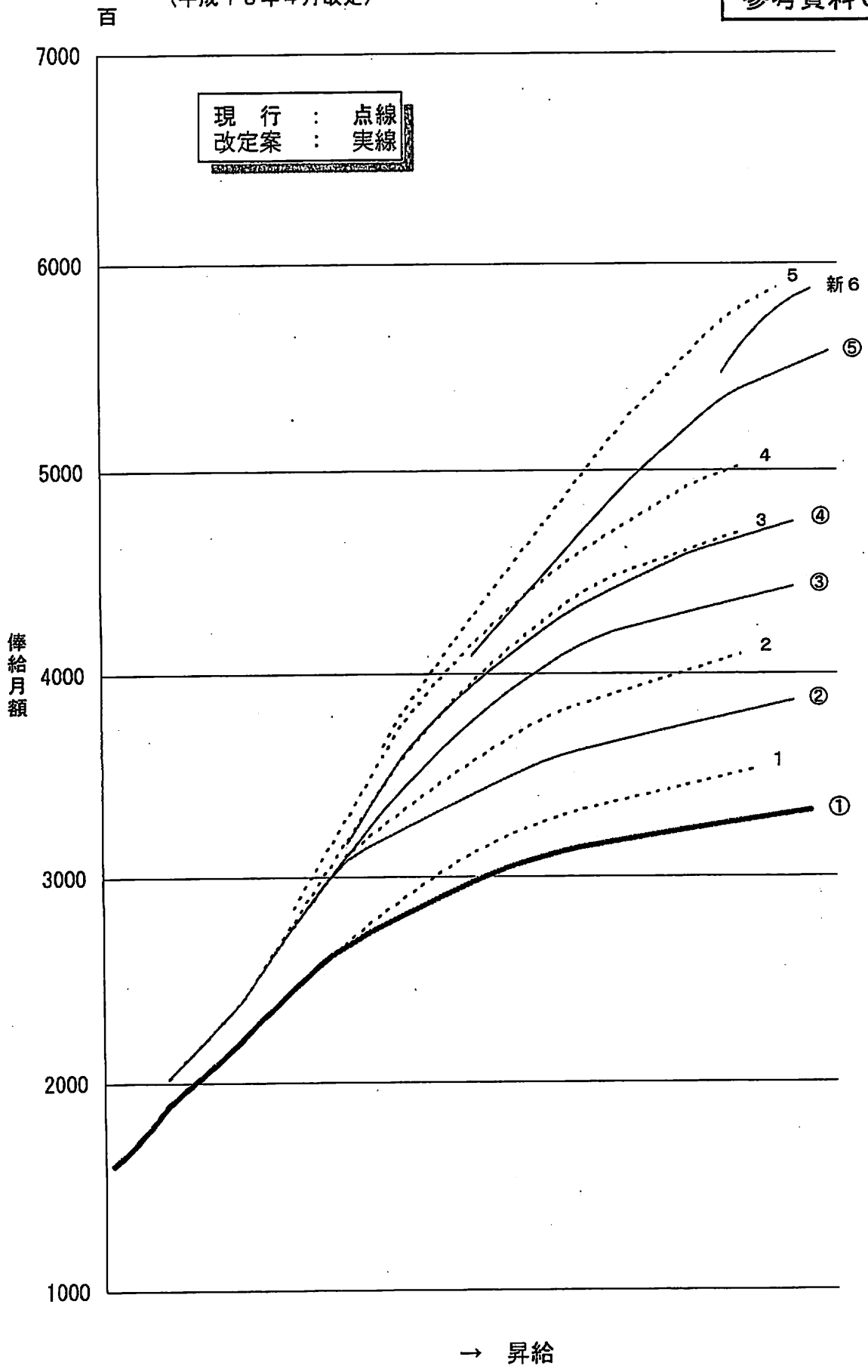

参考モデル給料表と現行との比較　教育（二）高校
（平成１８年４月改定）

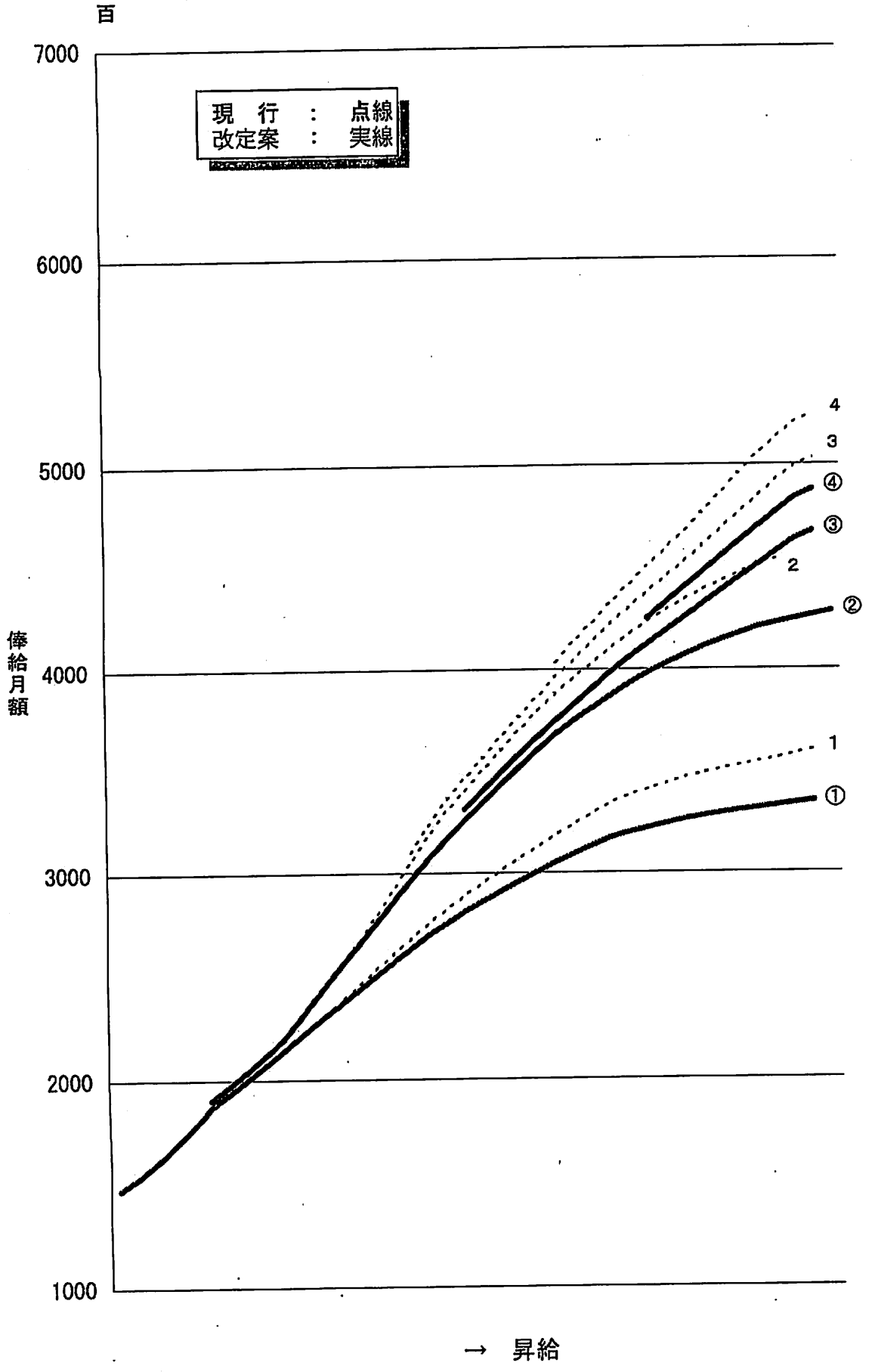

参考モデル給料表と現行との比較　教育（三）小中
（平成１８年４月改定）

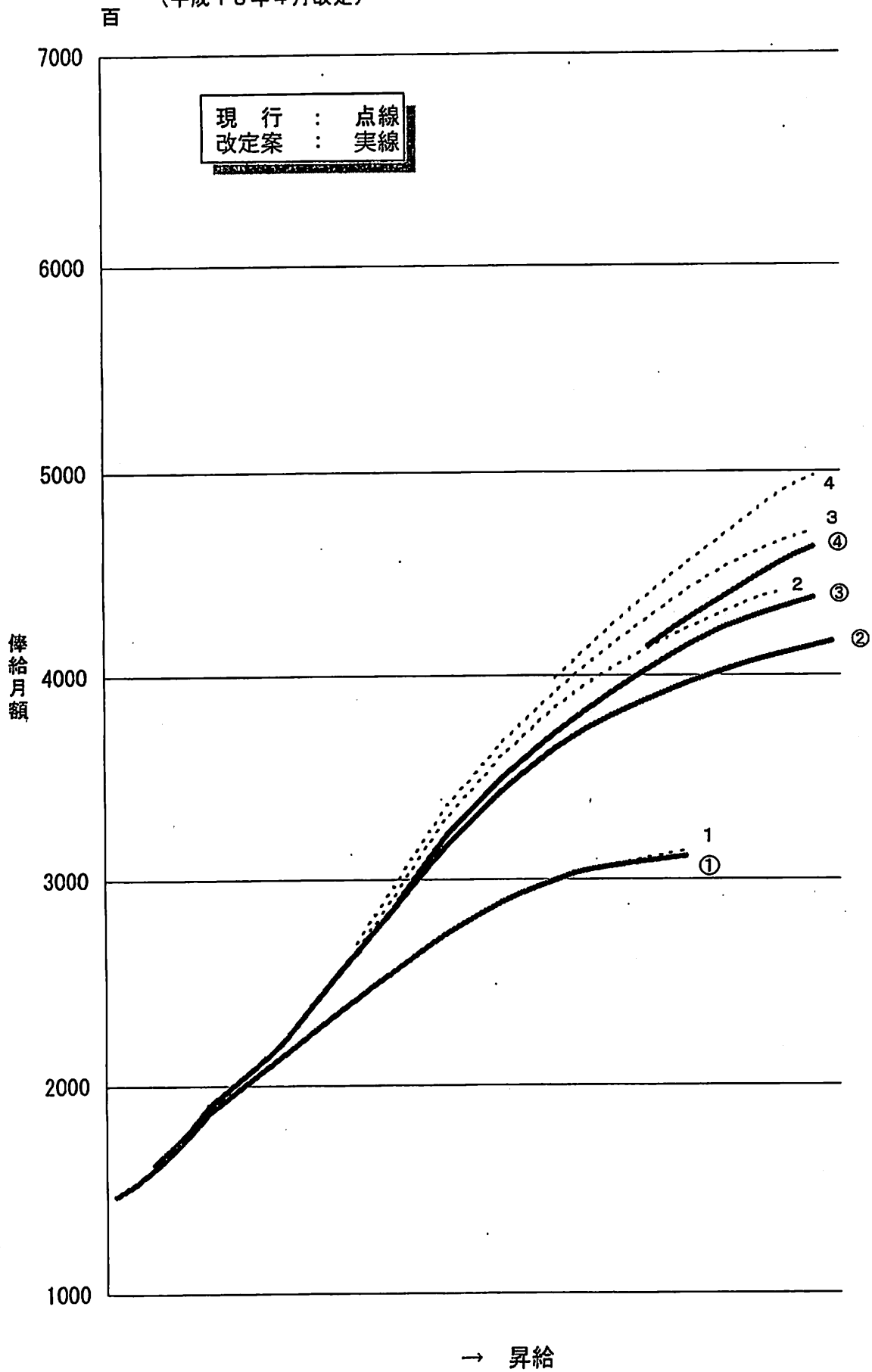
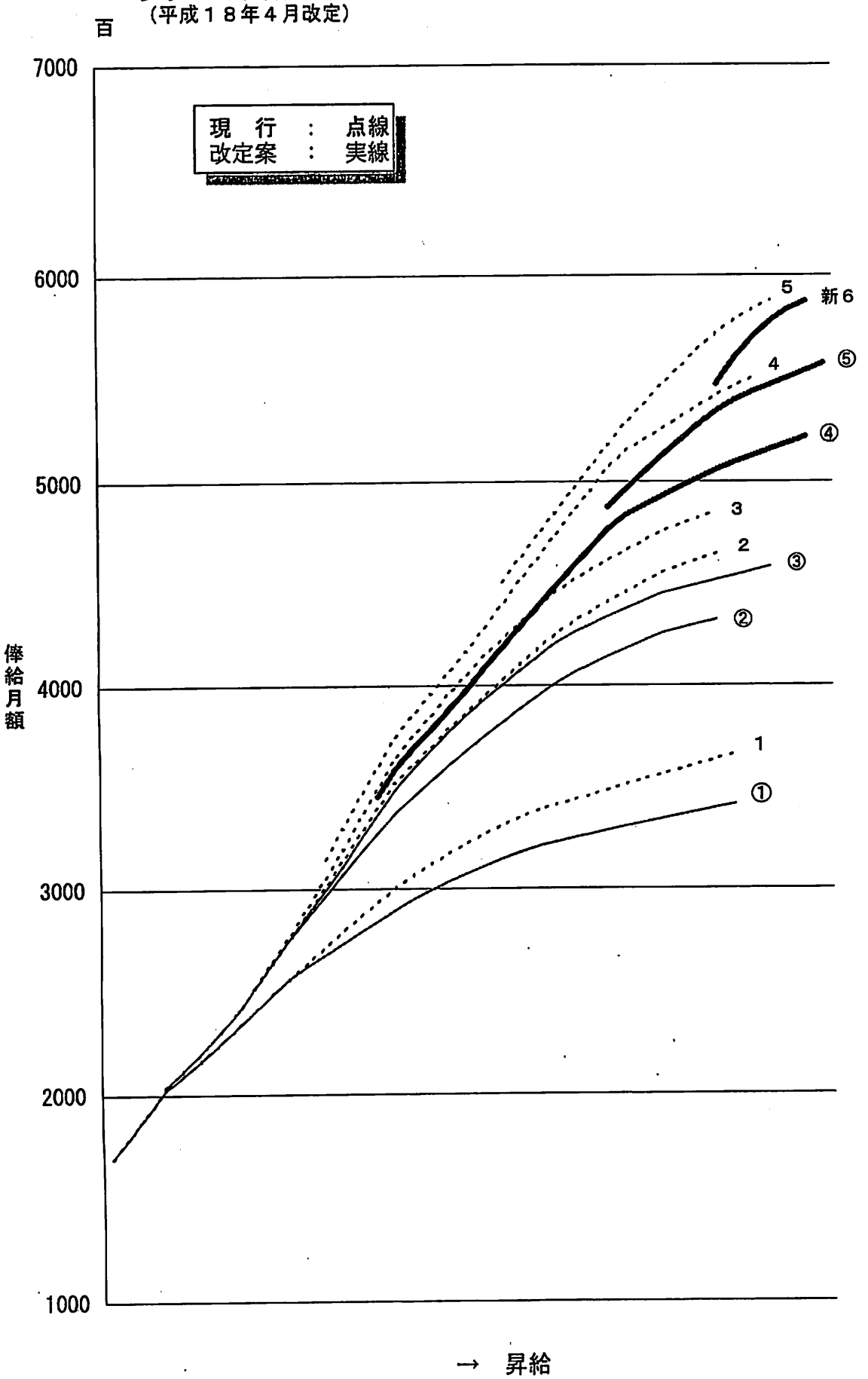
参考モデル給料表と現行との比較　教育（四）高専
（平成１８年４月改定）